

# Manulife iFunds: 簡便指南

## 如何進行交易？

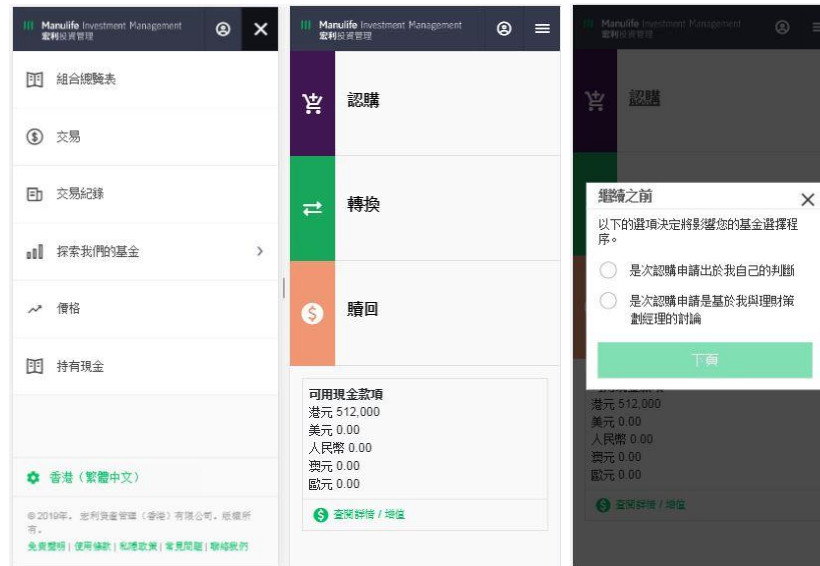
您可以隨時隨地登入宏利智晰投資服務帳戶來管理投資組合。

您可以點擊右上方的主目錄鍵提交指示。請按「交易」，然後選擇所須的交易種類。理財策劃經理非常樂意協助您完成所有程序。

## 認購

如要提出認購指示，請點擊右上方的主目錄鍵提交指示。請按「交易」然後再按「認購」。

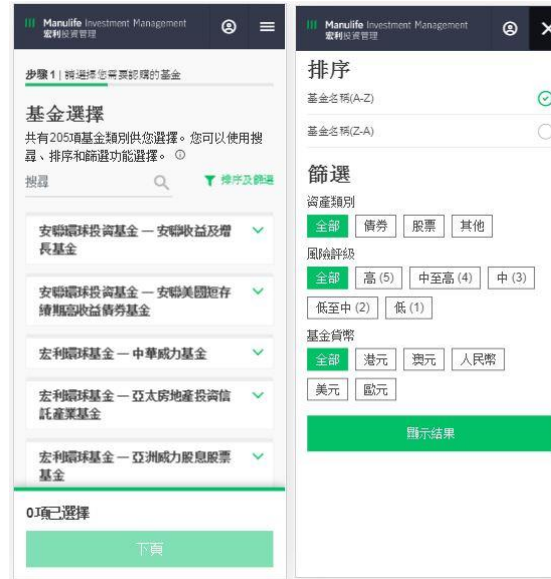
1. 您需要回答有關基金的選擇是根據個人判斷或是基於與理財策劃經理討論的結果。



2. 屏幕將顯示基金的名單。  
(與您的客戶資料或風險承擔能力不符的基金將以灰色顯示，並且不能點擊。)

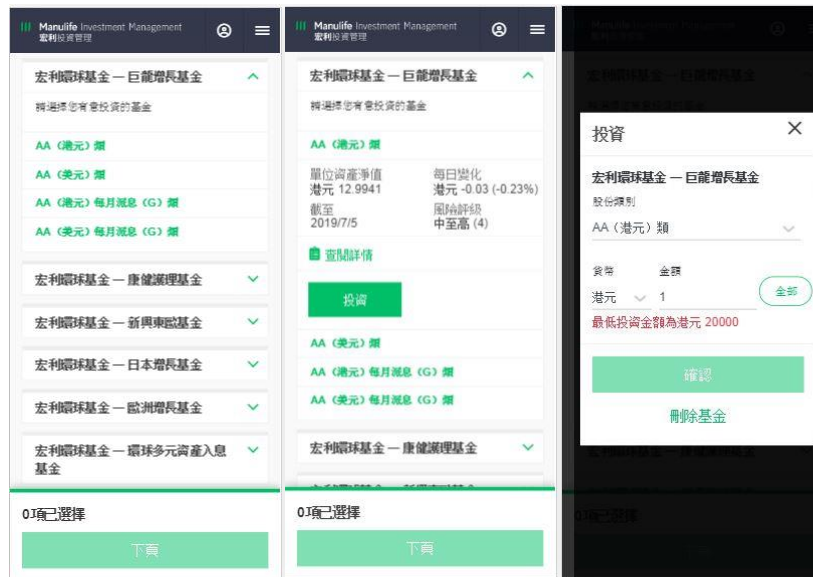
您可使用以下方法選擇基金：

- a) 於搜尋列輸入基金名稱；或
- b) 使用排序或篩選功能設定不同準則，  
例如資產類別、風險評級及基金貨幣。



3. 選擇基金及其股份類別後，屏幕將顯示基本資料。  
您可以點擊「查閱詳情」深入了解基金資料。

如要認購，請輸入投資金額及貨幣。  
(若輸入的金額低於最低認購金額，系統將發出提示。)



4. 點擊「下頁」，屏幕將出現查看頁面。

查閱所有認購資料及點選所須的同意項目後，請按「提交」以繼續程序。



The screenshot shows the '認購' (Purchase) confirmation screen in the Manulife Investment Management app. It displays the account number '1030006505 (個人)', the investment amount '20,000.00', and the updated available cash '492,000.00'. A green '提交' (Submit) button is prominent at the bottom, with an '上頁' (Previous Page) link below it. A checkbox for terms and conditions is visible, and a note about fees is present.

5. 屏幕將出現感謝頁面，並附有參考編號。



The screenshot shows the '已經收到您的指示' (We have received your instruction) confirmation screen. It includes a reference number 'HK-20190711-21132-1030006505' and provides contact information for customer service. A green '進行另一宗交易' (Perform another transaction) button is at the top, and a '交易紀錄' (Transaction Record) link is below it. The bottom of the screen contains links for '快速導航', '免費聲明', and '使用條款'.